

УПРАВЛЕНИЕ ФЕДЕРАЛЬНОЙ СЛУЖБЫ  
ГОСУДАРСТВЕННОЙ СТАТИСТИКИ  
ПО ХАБАРОВСКОМУ КРАЮ, МАГАДАНСКОЙ  
ОБЛАСТИ, ЕВРЕЙСКОЙ АВТОНОМНОЙ ОБЛАСТИ  
И ЧУКОТСКОМУ АВТОНОМНОМУ ОКРУГУ

# Рынки товаров и услуг Чукотского автономного округа



январь-июнь 2023 года

# Рынки товаров и услуг

Чукотский автономный округ

январь-июнь 2023 года

- 01 Розничная торговля
- 02 Общественное питание
- 03 Оптовая торговля
- 04 Платные услуги населению

\* Ежемесячные данные оперативной статистики



# РОЗНИЧНАЯ ТОРГОВЛЯ

январь-июнь 2023 г., млн рублей

Всего



6 729,7

96,9%

к январю-июню 2022 года

Пищевые продукты, включая напитки,  
и табачные изделия



4 453,5

98,2%

к январю-июню 2022 года

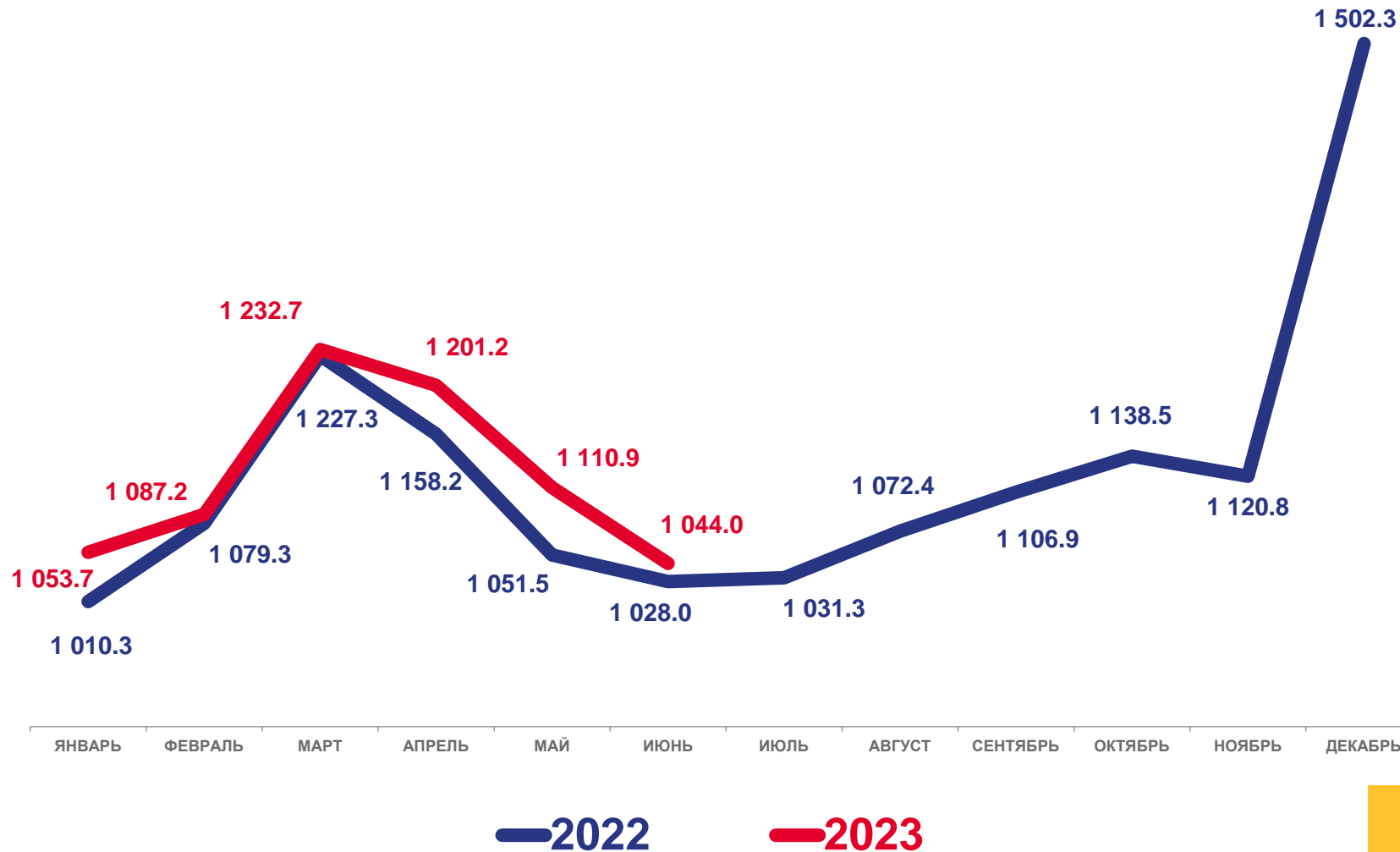
Непродовольственные товары



2 276,2

94,5%

к январю-июню 2022 года





# РОЗНИЧНАЯ ТОРГОВЛЯ

январь-июнь 2023 г., млн рублей

**2 444,5**

Крупные и средние организации

**387,1**

Малые предприятия

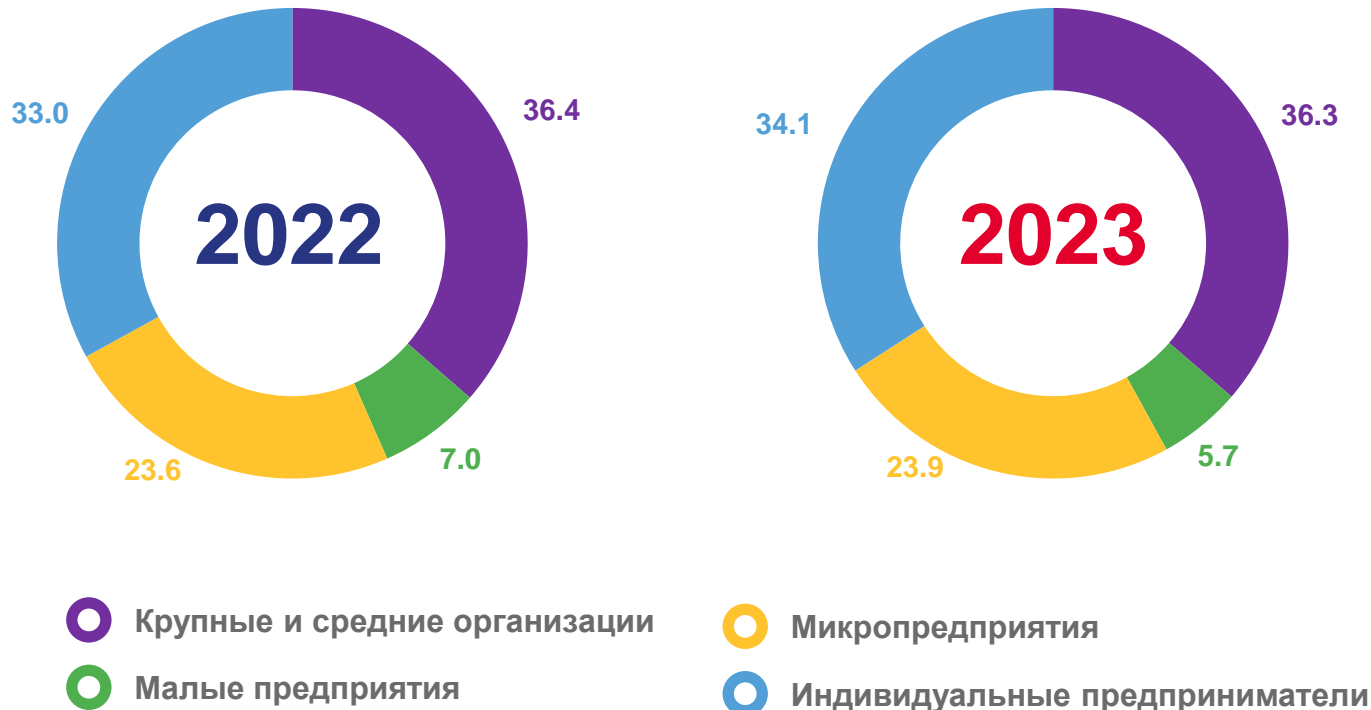
**1 605,6**

Микропредприятия

**2 292,5**

Индивидуальные предприниматели

Структура формирования оборота по хозяйствующим субъектам  
(в % к итогу)





# ТОВАРНЫЕ ЗАПАСЫ В ОРГАНИЗАЦИЯХ РОЗНИЧНОЙ ТОРГОВЛИ

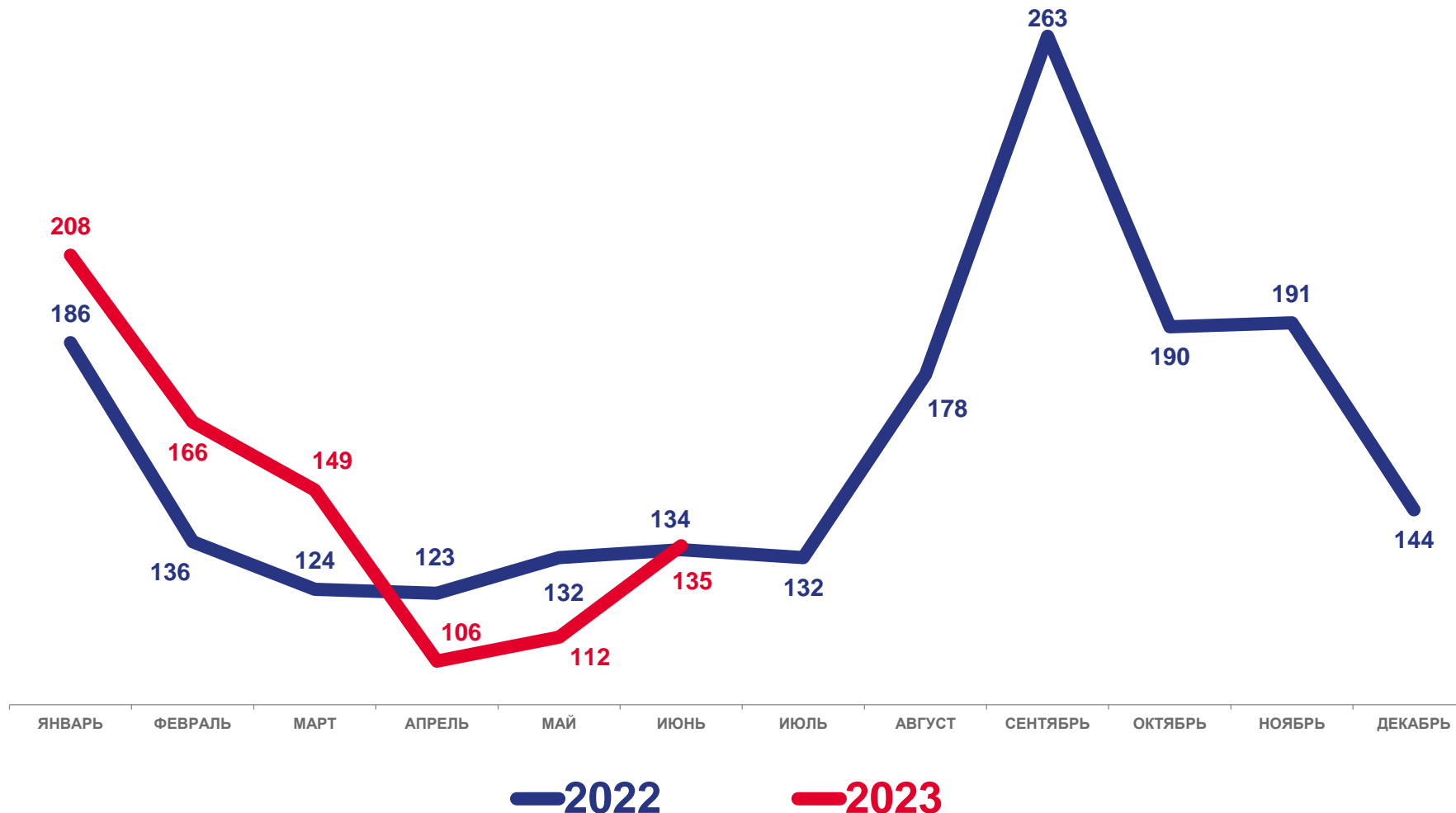
на конец месяца, в днях торговли

Июнь 2023 года

Запасы  
**1 143,1** млн рублей

**81,9%**  
к июню 2022 года

**106,2%**  
к маю 2023 года





# ОБЩЕСТВЕННОЕ ПИТАНИЕ

январь-июнь 2023 г., млн рублей

Январь-июнь 2023 года

**1 012,2**



**92,3%**

к январю-июню 2022 года

Июнь 2023 года

**180,5**

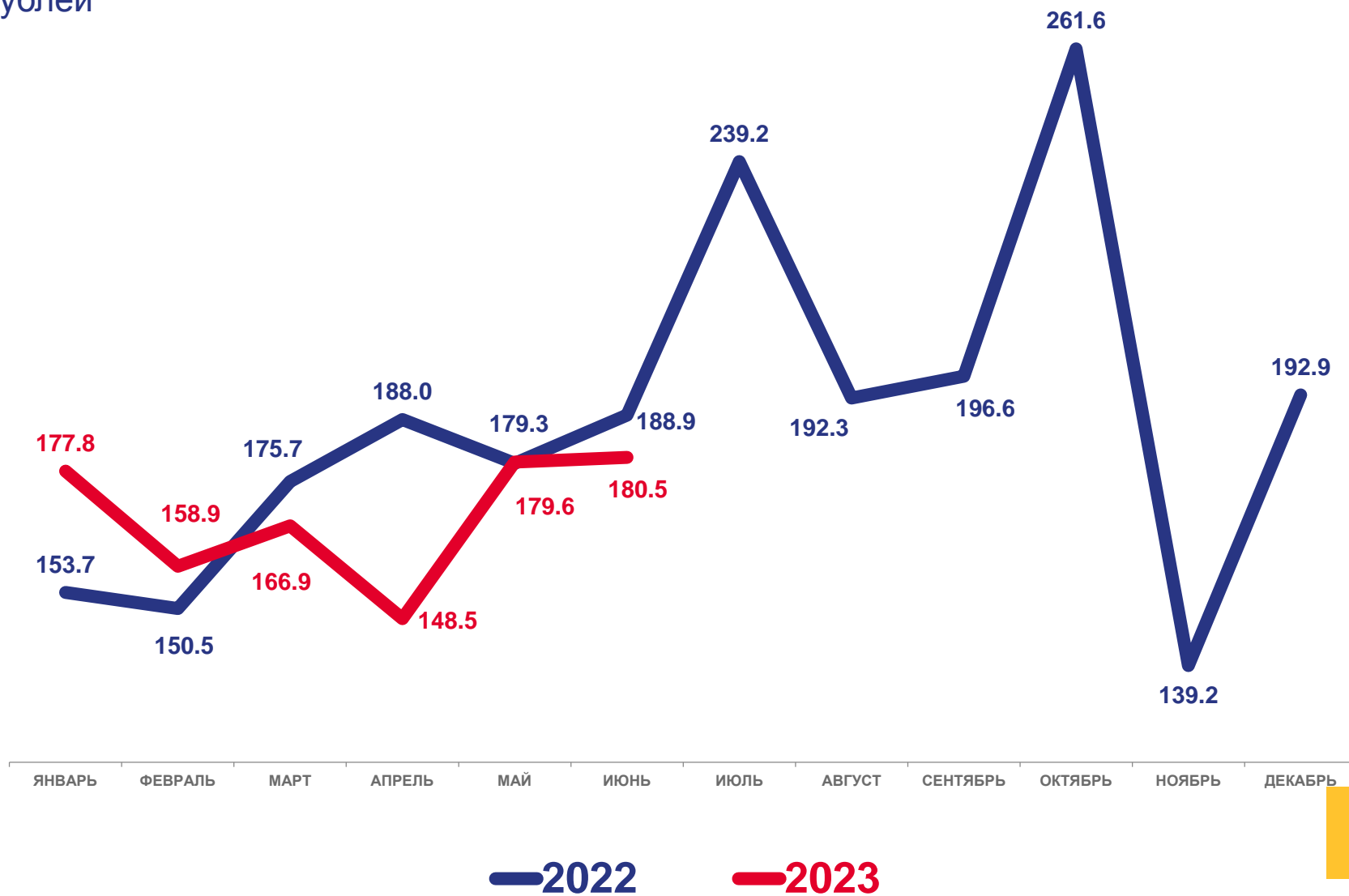


**90,3%**

к июню 2022 года

**100,5%**

к маю 2023 года





# ОБЩЕСТВЕННОЕ ПИТАНИЕ

январь-июнь 2023 г., млн рублей

**914,8**

Крупные и средние организации

**12,7**

Малые предприятия

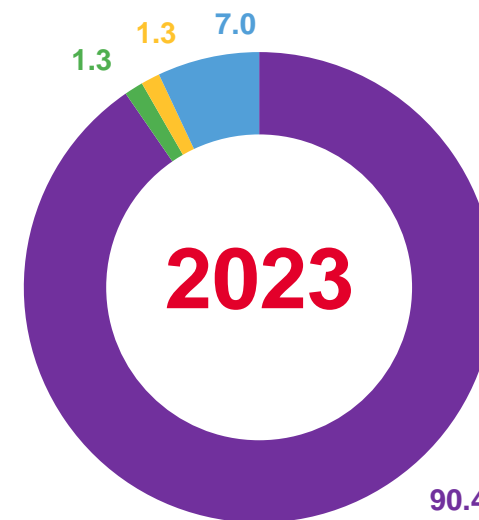
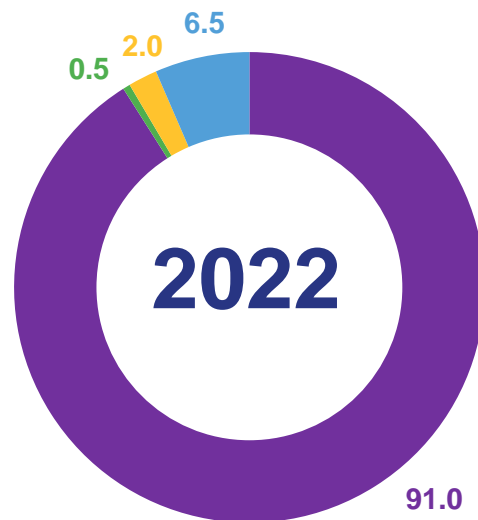
**13,7**

Микропредприятия

**71,0**

Индивидуальные предприниматели

Структура формирования оборота по хозяйствующим субъектам  
(в % к итогу)



- Крупные и средние организации
- Малые предприятия

- Микропредприятия
- Индивидуальные предприниматели





# ОПТОВАЯ ТОРГОВЛЯ

январь-июнь 2023 г., млн рублей

Всего

**6 239,0**

**94,0%**

к январю-июню 2022 года

Организации с основным видом деятельности «оптовая торговля»

**4 060,5**

**78,6%**

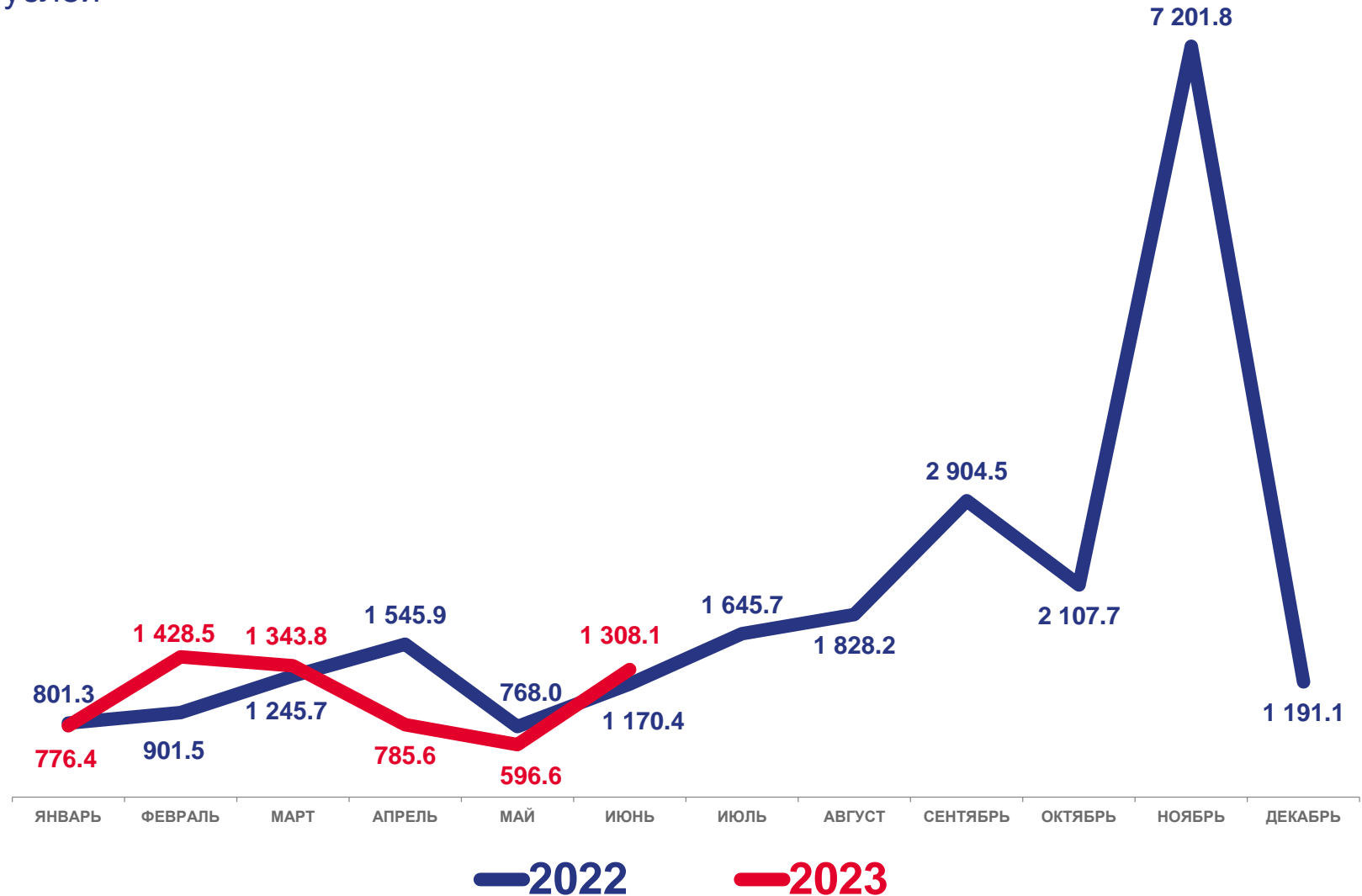
к январю-июню 2022 года

Организации других видов деятельности

**2 178,5**

**148,0%**

к январю-июню 2022 года





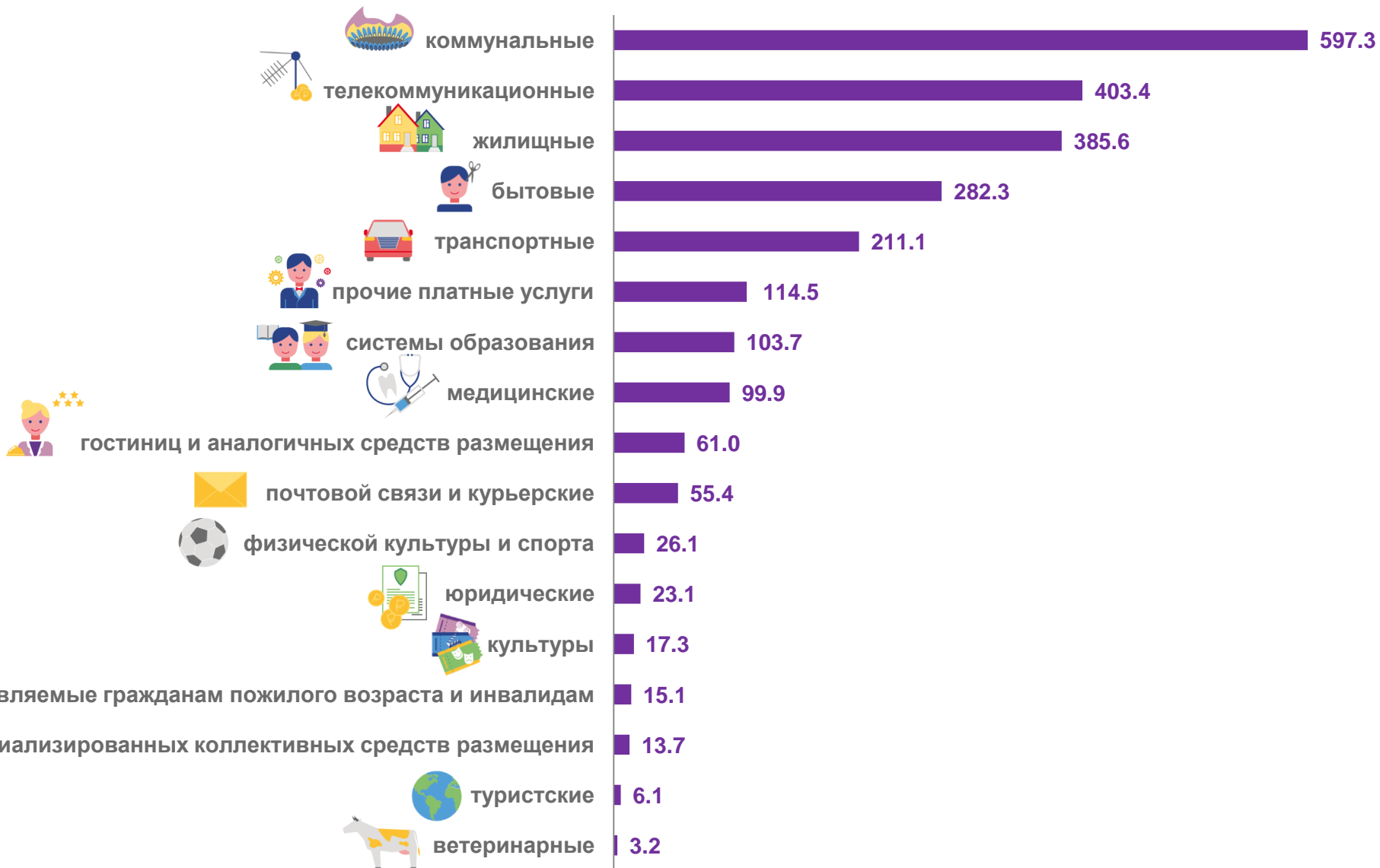


# ПЛАТНЫЕ УСЛУГИ НАСЕЛЕНИЮ

январь-июнь 2023 г., млн рублей

Всего

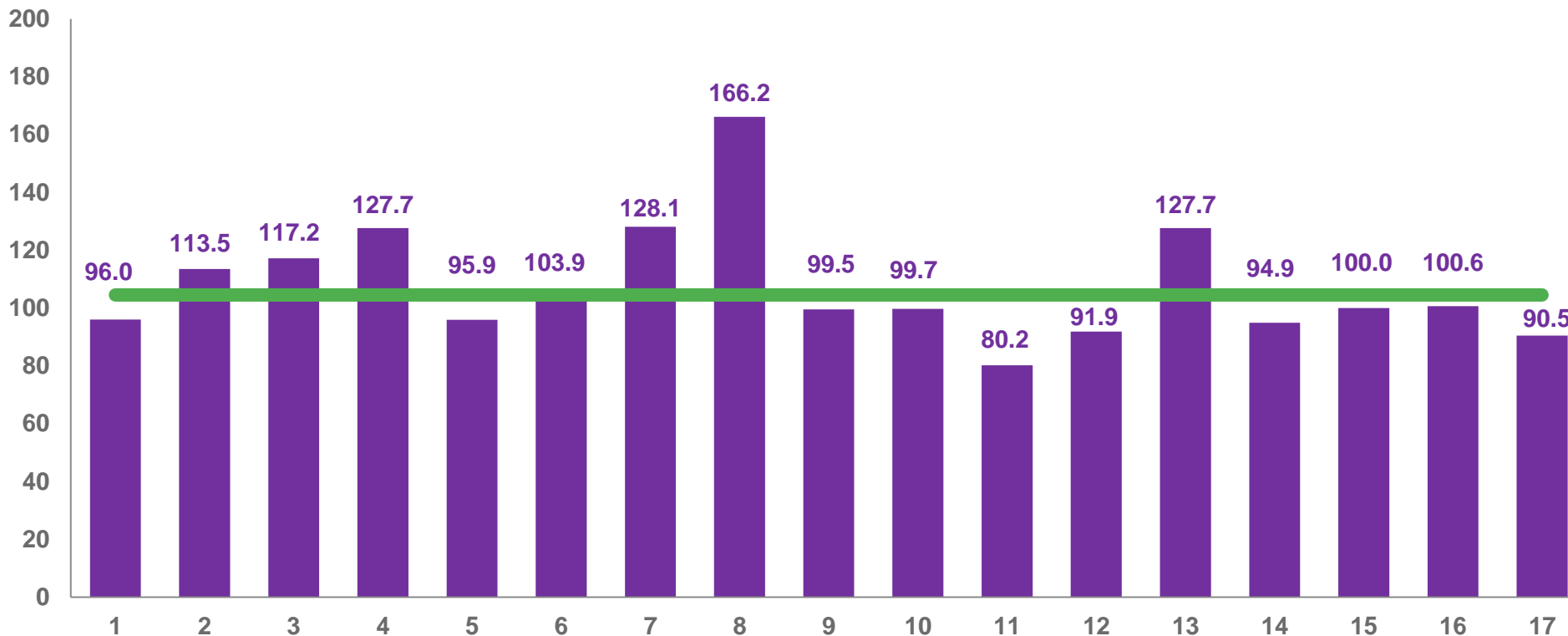
**2 418,8**





# ПЛАТНЫЕ УСЛУГИ НАСЕЛЕНИЮ

январь-июнь 2023 г. в % к январю-июню 2022 г.



104,5%

- 1 – бытовые
- 2 – транспортные
- 3 – почтовой связи и курьерские
- 4 – телекоммуникационные
- 5 – жилищные
- 6 – коммунальные
- 7 – культуры

- 8 – туристские
- 9 – гостиниц и аналогичных средств размещения
- 10 – физической культуры и спорта
- 11 – медицинские
- 12 – специализированных коллективных средств размещения

- 13 – ветеринарные
- 14 – юридические
- 15 – системы образования
- 16 – услуги, предоставляемые гражданам пожилого возраста и инвалидам
- 17 – прочие платные услуги





# БЫТОВЫЕ УСЛУГИ НАСЕЛЕНИЮ

январь-июнь 2023 г., млн рублей

Всего

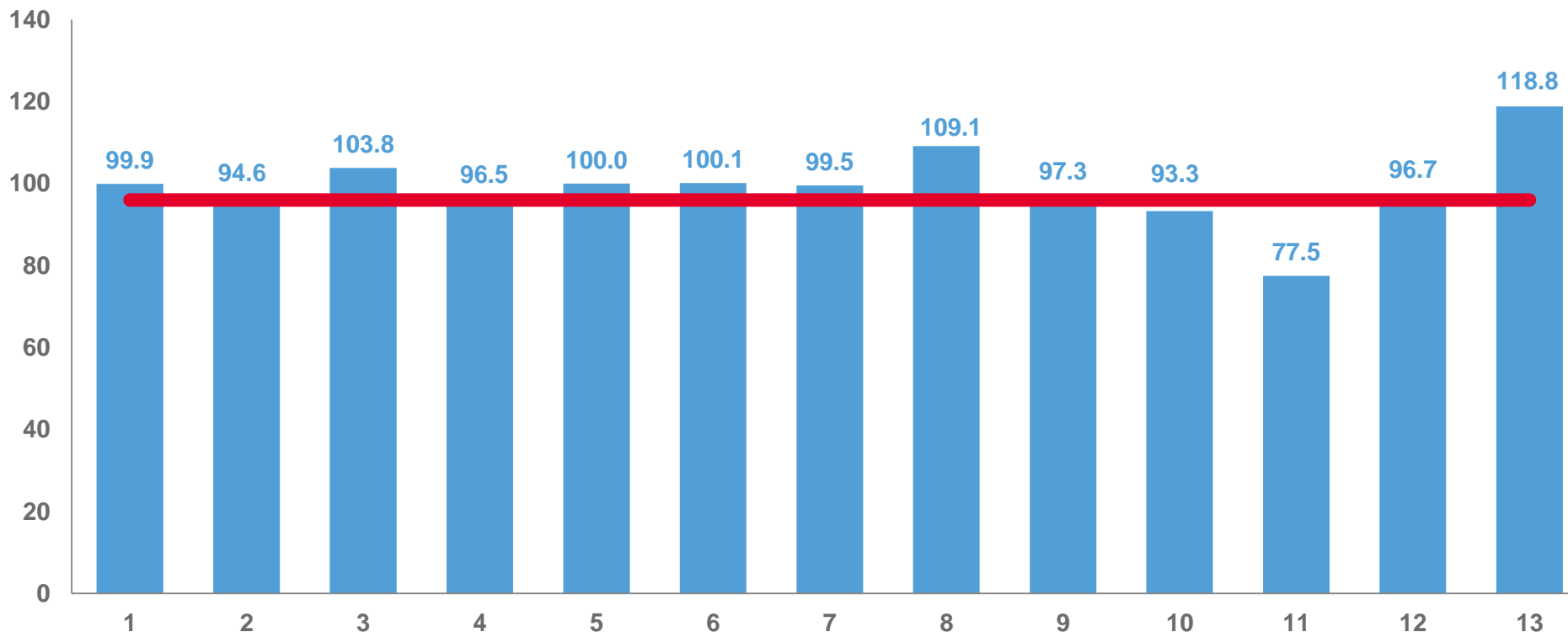
**282,3**





## БЫТОВЫЕ УСЛУГИ НАСЕЛЕНИЮ

январь-июнь 2023 г. в % к январю-июню 2022 г.



**96,0%**

1 – ремонт, окраска и пошив обуви  
 2 – ремонт и пошивы швейных, меховых и кожаных изделий  
 3 – ремонт и техническое обслуживание бытовой радиоэлектронной аппаратуры, бытовых машин и приборов  
 4 – техобслуживание и ремонт транспортных средств

5 – изготовление и ремонт мебели  
 6 – химическая чистка и крашение, услуги прачечных  
 7 – ремонт и строительство жилья и других построек  
 8 – услуги фотоателье  
 9 – услуги саун, бань и душевых

10 – парикмахерские и косметические услуги  
 11 – услуги по аренде, лизингу и прокату  
 12 – ритуальные услуги  
 13 – прочие бытовые услуги

